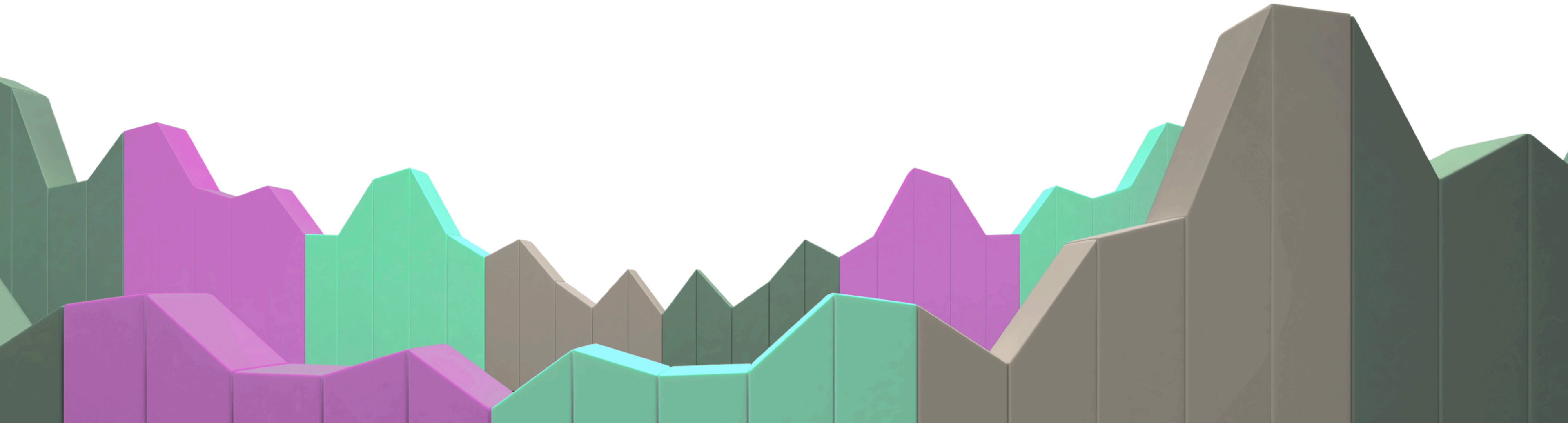


Estadística Electoral

Septiembre - 2025



Contenido

Mario José Balam Santos, Director de Organización

Coordinación: Wilfrido Lizárraga Solís, Coordinador SPEN

Edición

Isaías Contreras Benítez, Titular de la Unidad Técnica de Informática y Estadística

Coordinación: Ederli Gregorio Salazar Loría, Coordinador de Sistemas

Primera edición, Septiembre de 2025

Instituto Electoral de Quintana Roo

Calz. Centenario 680, Col. Isabel Tenorio, 77010, Chetumal, Quintana Roo.

www.iegroo.org.mx

Ejemplar de distribución gratuita, prohibida su venta.



**¡LO JUSTO ES
SALIR Y VOTAR!**

INTEGRACIÓN DEL CONSEJO GENERAL PARA LA ELECCIÓN DE PERSONAS JUZGADORAS

C. Rubí Pacheco Pérez	Consejera Presidenta
C. Adrián Amílcar Sauri Manzanilla	Consejero Electoral
C. Elizabeth Arredondo Gorocica	Consejera Electoral
C. Juan César Hernández Cruz	Consejero Electoral
C. Claudia Ávila Graham	Consejera Electoral
C. Maisie Lorena Contreras Briceño	Consejera Electoral
C. María Salomé Medina Montaña	Consejera Electoral
C. Guadalupe Irma Esquivel Monroy	Secretaria Ejecutiva



INTEGRACIÓN DE LA JUNTA GENERAL

C. Rubí Pacheco Pérez	Consejera Presidenta
C. Guadalupe Irma Esquivel Monroy	Secretaria Ejecutiva
C. Mario José Balam Santos	Director de Organización
C. María del Carmen Sánchez Nava	Directora de Cultura Política
C. Juan Enrique Serrano Peraza	Director Jurídico
C. José Juan Calderón Maldonado	Director de Partidos Políticos
C. Georgina Arjona García	Directora de Administración
C. Alfredo Figueroa Orea	Titular de la Unidad Técnica de Comunicación Social
C. Isaías Contreras Benítez	Titular de la Unidad Técnica de Informática y Estadística
C. Mariana Esther Caballero Salas	Titular de la Unidad Técnica de Transparencia y Archivo Electoral



MENSAJE DE LA CONSEJERA PRESIDENTA MTRA. RUBÍ PACHECO PÉREZ

El pasado domingo 1 de junio de 2025, las y los ciudadanos del estado de Quintana Roo acudieron a las urnas para participar en el histórico Proceso Electoral Extraordinario del Poder Judicial Local. En esta jornada, se ejerció por primera vez el derecho a elegir de forma directa a quienes integrarían el Tribunal Superior de Justicia, el Tribunal de Disciplina Judicial y personas Juzgadoras del Poder Judicial del Estado de Quintana Roo. Con una lista nominal de 1,510,029 personas ciudadanas, se instalaron 1,280 casillas seccionales únicas en toda la entidad, incluyendo 4 especiales, en las que 7,680 personas ciudadanas fungieron como integrantes de las Mesas Directivas de Casilla Seccional; lo cual permitió, hacer efectivo la elección de 5 Magistradas y 4 Magistrados del Tribunal Superior de Justicia, 2 Magistradas y 1 Magistrado del Tribunal de Disciplina Judicial, así como 53 Juezas y 52 Jueces del Poder Judicial del Estado de Quintana Roo.



Contenido

Resumen	Participación	Resultados	CM01 Benito Juárez	CM02 Cozumel
CM03 Felipe C. Puerto	CM04 Isla Mujeres	CM05 José M. Morelos	CM06 Lázaro Cárdenas	CM07 Othón P. Blanco
CM08 Playa del Carmen	CM09 Tulum	CM10 Bacalar	CM11 Puerto Morelos	Conclusiones




Resumen

PROCESO ELECTORAL EXTRAORDINARIO
DEL PODER JUDICIAL DEL ESTADO DE QUINTANA ROO **2025**

Este documento presenta un análisis estadístico de los resultados del Proceso Electoral Extraordinario del Poder Judicial del Estado de Quintana Roo 2025, un hecho inédito en la historia democrática de la entidad. Organizado por el IEQROO en colaboración con el INE, este ejercicio sometió a la voluntad popular la elección de Magistraturas para el Tribunal Superior de Justicia y el Tribunal de Disciplina Judicial, así como de las personas juzgadoras del Poder Judicial del Estado.


Más que una simple presentación de cifras, este informe es una herramienta clave para la transparencia. Con el objetivo de servir como un registro histórico y una fuente de consulta confiable, aquí se sistematiza cada etapa del proceso: desde los datos del Padrón Electoral y la Lista Nominal hasta la instalación de casillas y los resultados de la votación. Al hacerlo, se ofrece un panorama completo de la participación ciudadana y la distribución del voto, reafirmando el compromiso del IEQROO con la rendición de cuentas y el fomento de una cultura cívica informada.

Participación ciudadana



AÑO	CARGOS A ELEGIR	LISTA NOMINAL	VOTACIÓN	PARTICIPACIÓN CIUDADANA	
2015 - 2016	Gubernatura		585,184	54.02%	
	Diputaciones Locales	1,083,297	584,184	53.93%	
	Ayuntamientos		575,202	53.10%	
2017 - 2018	Ayuntamientos	1,208,666	715,777	59.22%	
2018 - 2019	Diputaciones Locales	1,247,995	273,428	21.91%	
2020 - 2021	Ayuntamientos	1,322,567	585,095	44.24%	
2021 - 2022	Gubernatura		543,213	40.68%	
	Diputaciones Locales	1,335,173	546,742	40.85%	
2023 - 2024	Diputaciones Locales		812,936	55.67%	
	Ayuntamientos	1,460,102	809,707	55.45%	

Participación ciudadana



AÑO	CARGOS A ELEGIR	LISTA NOMINAL	VOTACIÓN	PARTICIPACIÓN CIUDADANA
2025	Magistraturas TSJ	1,510,029	204,902	13.56%
	Magistraturas TDJ		204,767	13.56%
	Juezas y Jueces PJ		204,957	13.57%



Al ser el primer Proceso de elección de cargos del Poder Judicial, no existe un antecedente histórico de referencia; por ello, la información sobre la participación ciudadana en esta elección permitirá en futuros procesos electorales del Poder Judicial comparar y evaluar el nivel de involucramiento activo de la ciudadanía quintanarroense en la toma de decisiones públicas en el estado.

Aunque la participación en Quintana Roo fue del 13.56%, este porcentaje se vio afectado por factores externos al IEQR00. Entre ellos destacan las limitaciones que tuvieron las personas candidatas:

- Periodo de 30 días para realizar sus campañas.
- No contaron con financiamiento público ni acceso a tiempos gratuitos en radio y televisión.




Por lo anterior, es fundamental recordar que la participación ciudadana es un derecho y una herramienta esencial para fortalecer una democracia, por ello, en aras de incentivar una mayor participación ciudadana es necesario una evaluación de la normativa aplicable, y de ser necesaria, su actualización.

Participación política de las mujeres



AÑO	CARGOS A ELEGIR	PARTICIPACIÓN CIUDADANA (VOTACIÓN)	REGISTRO DE CANDIDATAS	ELECTAS	
2018 - 2019	Diputaciones Locales	21.91%	126 / 244	13 / 25	
2020 - 2021	Ayuntamientos	44.24%	721 / 1,380	7 / 11	
2021 - 2022	Gubernatura	40.68%	3 / 5	1	
	Diputaciones Locales	40.85%	101 / 158	16 / 25	
2023 - 2024	Diputaciones Locales	55.67%	43 / 78	12 / 25	
	Ayuntamientos	55.45%	525 / 927	6 / 11	
2025	Magistraturas TSJ	13.56%	6 / 12	5	
	Magistraturas TDJ	13.56%	6 / 7	2	
	Juezas y Jueces PJ	13.57%	78 / 148	53	

CASILLAS INSTALADAS A NIVEL MUNICIPAL

MUNICIPIO	SECCIONES	PADRÓN ELECTORAL	LISTADO NOMINAL				TOTAL
				BÁSICAS	CONTIGUAS	ESPECIALES	
CM01. BENITO JUÁREZ	533	723,613	722,429	543	82	2	627
CM02. COZUMEL	22	75,565	75,449	35	14	0	49
CM03. FELIPE CARRILLO PUERTO	35	61,850	61,784	35	8	0	43
CM04. ISLA MUJERES	10	26,959	26,910	10	8	0	18
CM05. JOSÉ MARÍA MORELOS	22	30,397	30,373	22	4	0	46
CM06. LÁZARO CÁRDENAS	14	24,951	24,933	14	4	0	18
CM07. OTHÓN P. BLANCO	164	183,729	183,352	158	12	1	171
CM08. PLAYA DEL CARMEN	203	274,364	273,835	192	36	1	229
CM09. TULUM	44	49,187	49,054	43	9	0	52
CM10. BACALAR	28	35,653	35,563	27	2	0	29
CM11. PUERTO MORELOS	6	26,422	26,347	10	8	0	18
TOTAL	1,081	1,512,690	1,510,029	1,089	187	4	1,280

Resultados

PROCESO ELECTORAL EXTRAORDINARIO DEL PODER JUDICIAL DEL ESTADO DE QUINTANA ROO 2025

El 12 de junio el Consejo General realizó el Compuo Estatal, la declaración de validez de la elección, la asignación de los cargos electivos, y la entrega de las constancias de mayoría a las candidaturas que resultaron ganadoras de las elecciones de Magistraturas del Tribunal Superior de Justicia, Magistraturas del Tribunal de Disciplina Judicial, así como de Juezas y Jueces del Poder Judicial de la entidad.

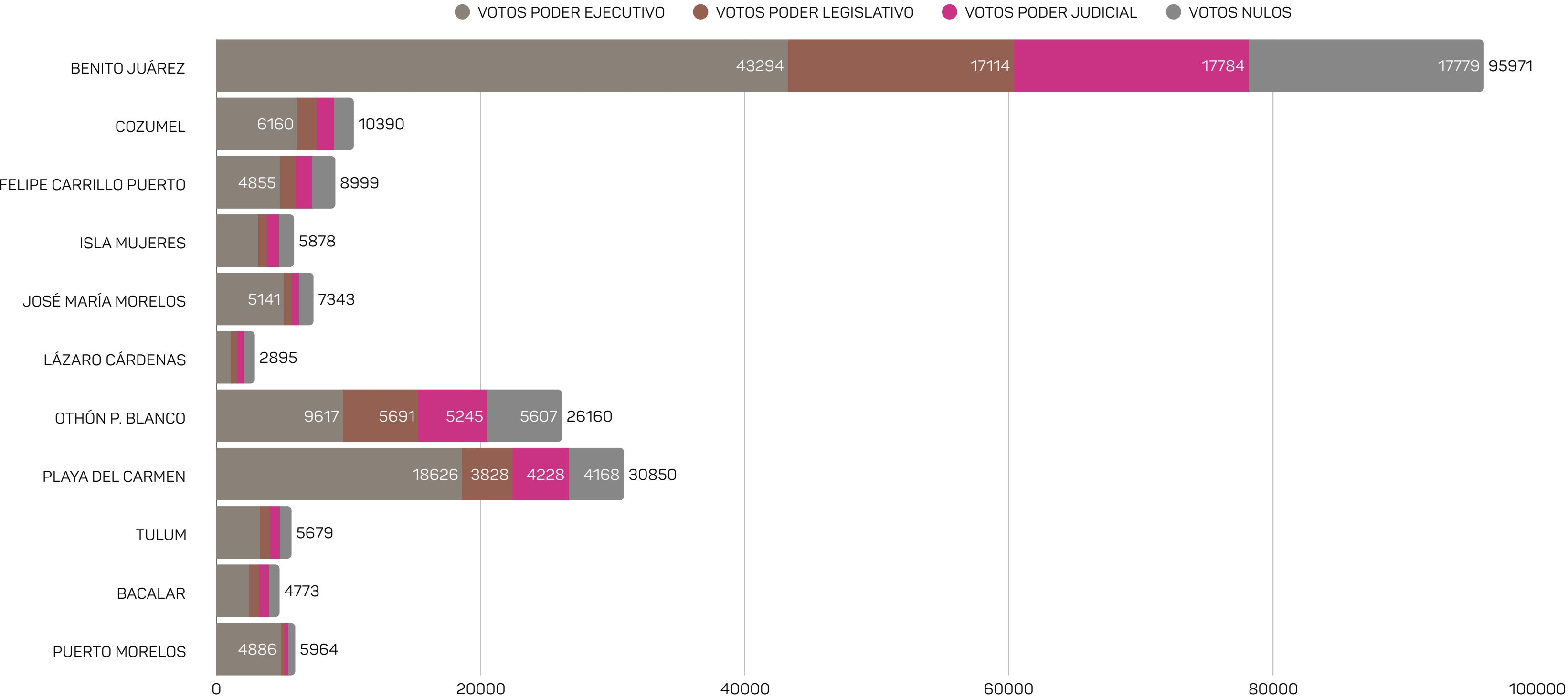
Este apartado desglosa los resultados electorales a nivel estatal y municipal para los tres tipos de elección, identificando qué Poder del Estado postuló a las candidaturas para Magistraturas y personas Juzgadoras. Adicionalmente, se muestra el porcentaje de participación ciudadana estatal y por cada uno de los 11 municipios.





MAGISTRATURAS DEL TRIBUNAL SUPERIOR DE JUSTICIA

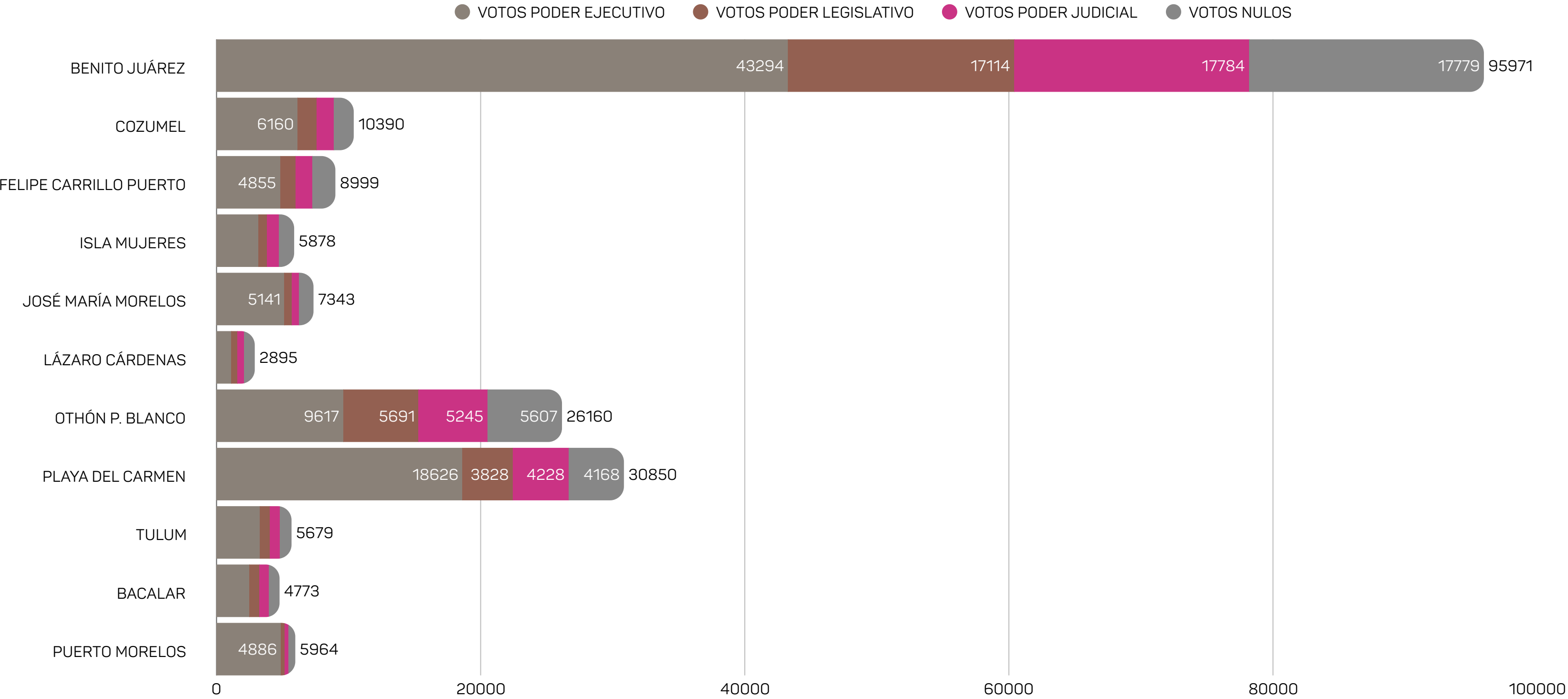
PROCESO ELECTORAL EXTRAORDINARIO DEL PODER JUDICIAL DEL ESTADO DE QUINTANA ROO 2025





MAGISTRATURAS DEL TRIBUNAL DE DISCIPLINA JUDICIAL

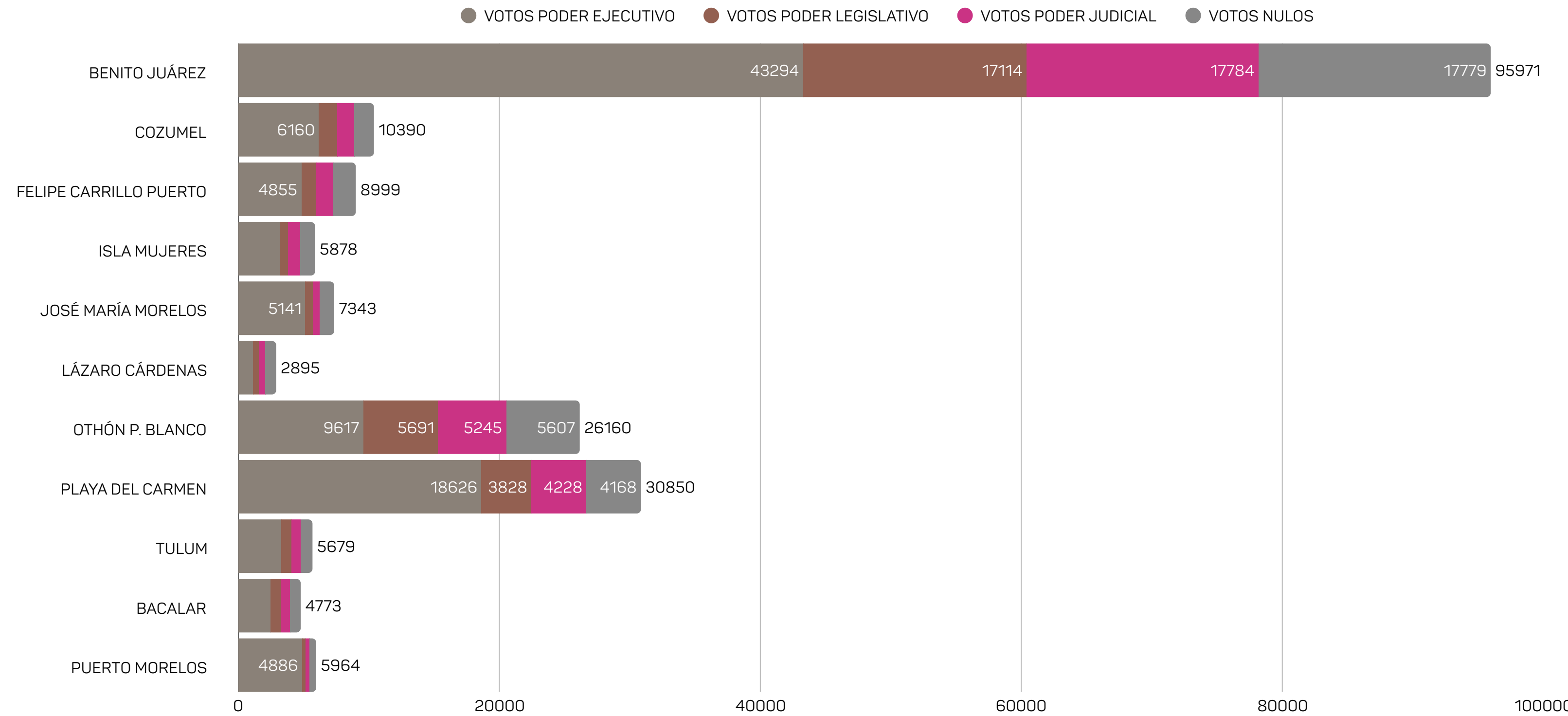
PROCESO ELECTORAL EXTRAORDINARIO DEL PODER JUDICIAL DEL ESTADO DE QUINTANA ROO 2025






JUEZAS Y JUECES DEL PODER JUDICIAL

PROCESO ELECTORAL EXTRAORDINARIO DEL PODER JUDICIAL DEL ESTADO DE QUINTANA ROO 2025

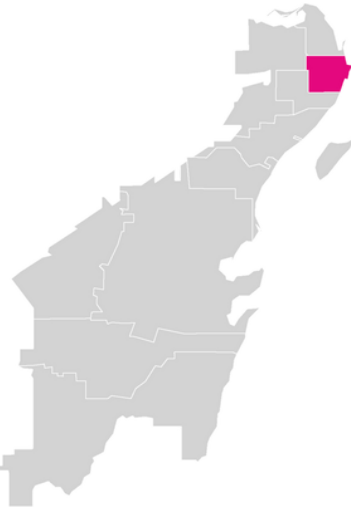




PROCESO ELECTORAL EXTRAORDINARIO
DEL PODER JUDICIAL DEL ESTADO DE QUINTANA ROO 2025

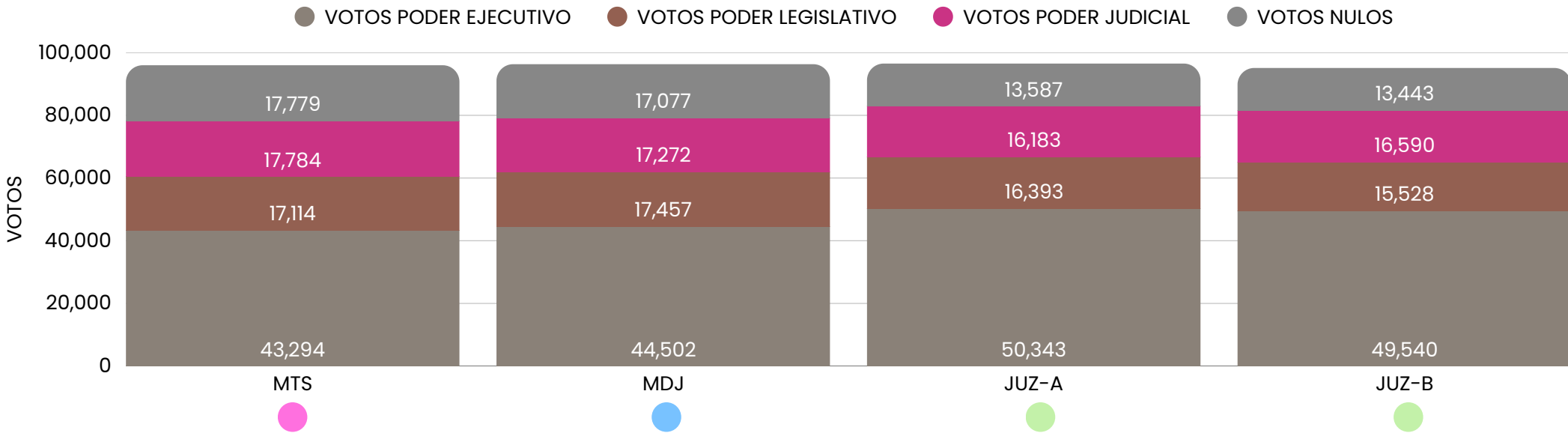


CONSEJO MUNICIPAL 01 BENITO JUÁREZ



CARGO	INTEGRANTE
CONSEJERO PRESIDENTE	OSCAR AUGUSTO OCHOA JIMÉNEZ
CONSEJERA ELECTORAL	ENEIDA PENÉLOPE RÍOS ARCEO
CONSEJERO ELECTORAL	JOSÉ GABRIEL HERNÁNDEZ ESTRELLA
CONSEJERA ELECTORAL	ANA MARLENY ORTIZ REYES
CONSEJERO ELECTORAL	MARIO APUD VÉLEZ
VOCAL SECRETARIA	PATRICIA LLASALY MÉNDEZ CRUZ
VOCAL DE ORGANIZACIÓN	JOSÉ MAXIMILIANO NIC DZUL
VOCAL DE CAPACITACIÓN	VIRIDIANA ALDAMA HERNÁNDEZ

RESULTADOS DE LA VOTACIÓN



PARTICIPACIÓN CIUDADANA

13.2845%

13.2845%

13.2845%

13.2845%



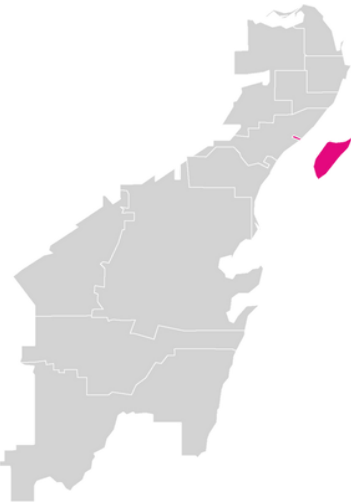
Da clic o escanea el código QR para conocer los resultados de los cómputos oficiales, número de casillas instaladas y más datos de este consejo electoral.



PROCESO ELECTORAL EXTRAORDINARIO
DEL PODER JUDICIAL DEL ESTADO DE QUINTANA ROO 2025

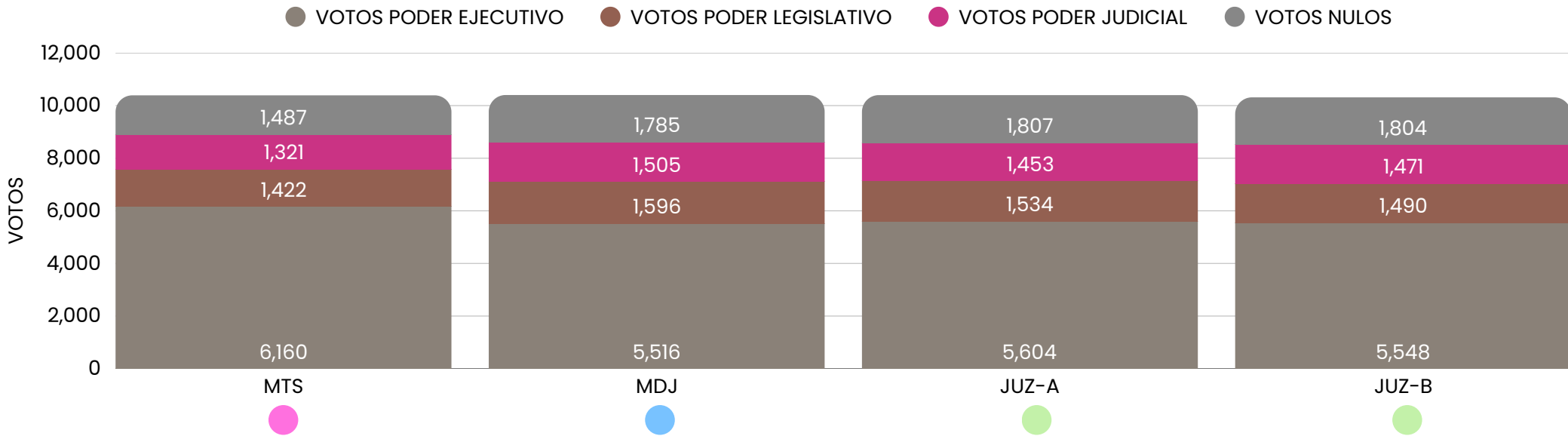


CONSEJO MUNICIPAL 02 COZUMEL



CARGO	INTEGRANTE
CONSEJERO PRESIDENTE	RAMON ULISES AGUILAR ESTRELLA
CONSEJERA ELECTORAL	MARÍA LETICIA DEL SOCORRO SOSA MOGUEL
CONSEJERO ELECTORAL	RAÚL FLORES HERNÁNDEZ
CONSEJERA ELECTORAL	VANESA POLANCO SANTIAGO
CONSEJERO ELECTORAL	JOSÉ ANTONIO CIMÉ PISTÉ
VOCAL SECRETARIO	MIGUEL ÁNGEL CHOZA SIERRA
VOCAL DE ORGANIZACIÓN	MARÍA JOSÉ ÁVILA CHULIM
VOCAL DE CAPACITACIÓN	FLORA ELENA LEYVA SOLÍS

RESULTADOS DE LA VOTACIÓN



PARTICIPACIÓN CIUDADANA

13.2845%


13.2845%

13.7815%

13.6688%



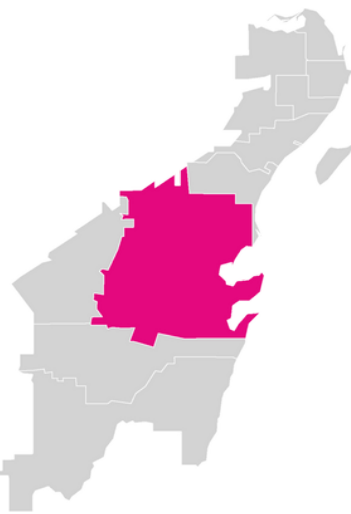
Da clic o escanea el código QR para conocer los resultados de los cómputos oficiales, número de casillas instaladas y más datos de este consejo electoral.



PROCESO ELECTORAL EXTRAORDINARIO
DEL PODER JUDICIAL DEL ESTADO DE QUINTANA ROO 2025

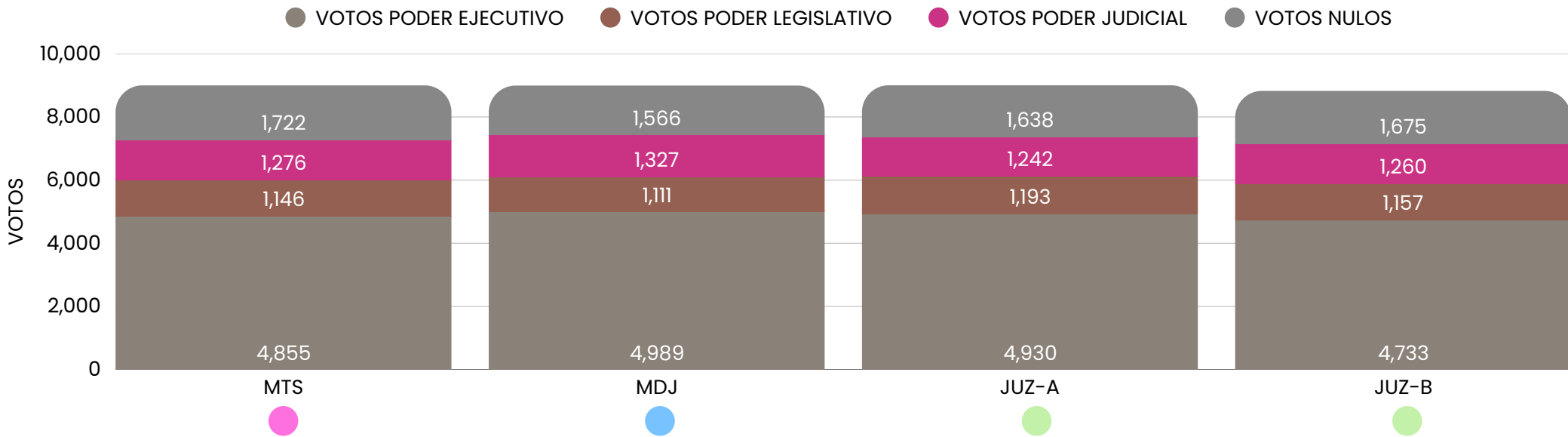


CONSEJO MUNICIPAL 03 FELIPE C. PUERTO



CARGO	INTEGRANTE
CONSEJERA PRESIDENTA	MARÍA ISABEL NAVARRETE GÓNGORA
CONSEJERO ELECTORAL	CARLOS MARIO AGUILAR TORRES
CONSEJERA ELECTORAL	YAMIRETH AMAIRANI CERVERA MARÍN
CONSEJERO ELECTORAL	ASIS RAHIV SEGOVIANO REYES
CONSEJERA ELECTORAL	VASTI SIMEI POOT NAHUAT
VOCAL SECRETARIA	RUBILANDY MATOS HERNÁNDEZ
VOCAL DE ORGANIZACIÓN	OMAR GAMALIEL POOT CHE
VOCAL DE CAPACITACIÓN	PERLA ESMERALDA GONZÁLEZ CABALLERO

RESULTADOS DE LA VOTACIÓN



PARTICIPACIÓN CIUDADANA

14.5653%

14.5555%

14.5717%

14.2836%



Da clic o escanea el código QR para conocer los resultados de los cómputos oficiales, número de casillas instaladas y más datos de este consejo electoral.



PROCESO ELECTORAL EXTRAORDINARIO
DEL PODER JUDICIAL DEL ESTADO DE QUINTANA ROO 2025



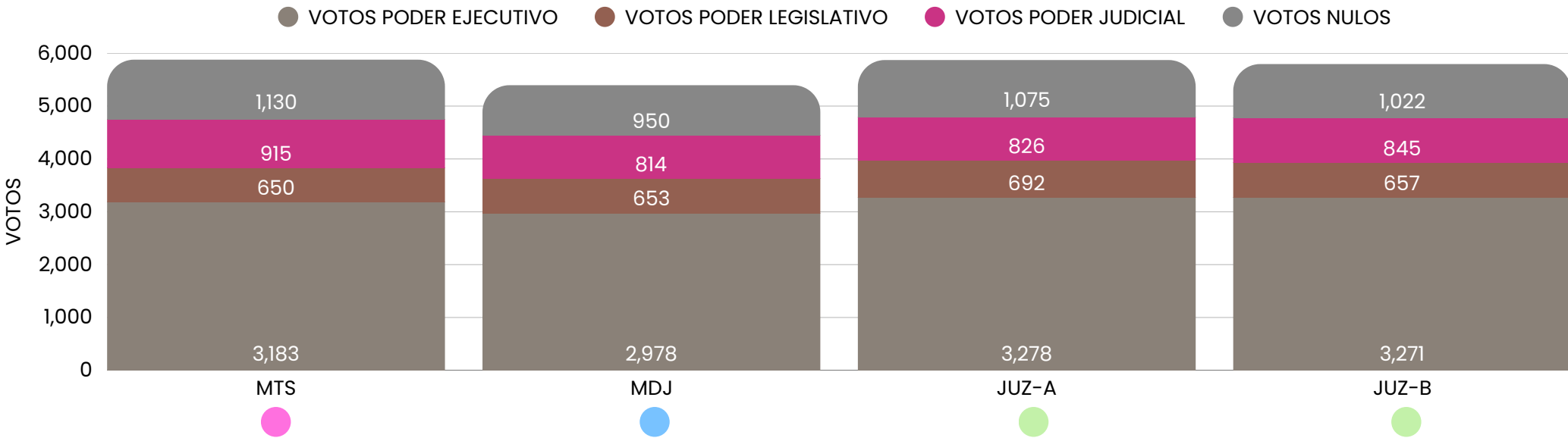
xiomi 13T
ZAMNA

CONSEJO MUNICIPAL 04 ISLA MUJERES



CARGO	INTEGRANTE
CONSEJERO PRESIDENTE	JESÚS SANTIAGO BALAM CU
CONSEJERA ELECTORAL	REINA MARTINA MEDINA MENDOZA
CONSEJERO ELECTORAL	SERGIO IGNACIO PUC MEX
CONSEJERA ELECTORAL	ROSALBA BALAM CU
CONSEJERO ELECTORAL	MANUEL VELÁZQUEZ DZIB
VOCAL SECRETARIO	JAMY RICARDO MALDONADO QUIÑONES
VOCAL DE ORGANIZACIÓN	RITA CONCEPCIÓN ALCOCER OSORIO
VOCAL DE CAPACITACIÓN	LUIS REMIGIO SÁNCHEZ TRINCHAN

RESULTADOS DE LA VOTACIÓN



PARTICIPACIÓN CIUDADANA

21.8432%

20.0483%

21.8172%

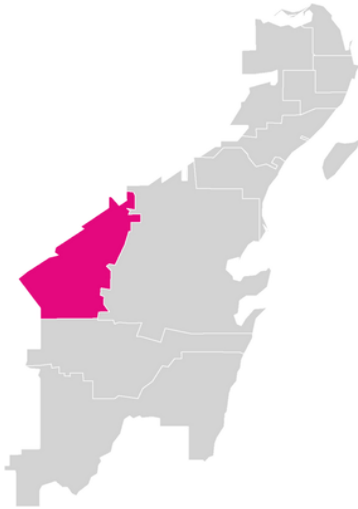
21.5347%



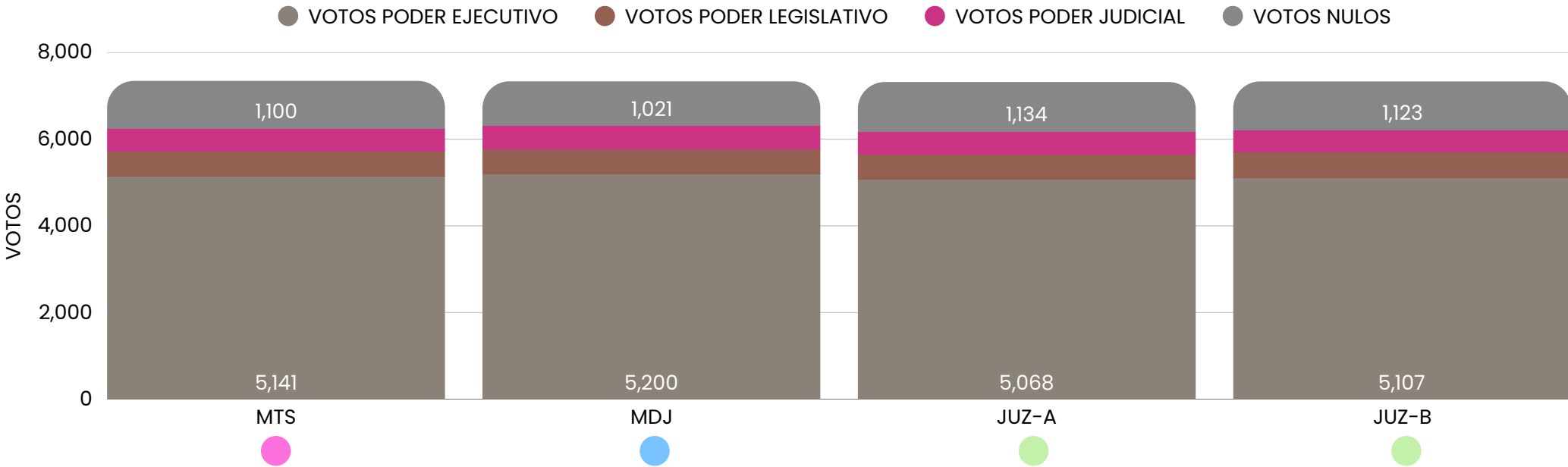
Da clic o escanea el código QR para conocer los resultados de los cómputos oficiales, número de casillas instaladas y más datos de este consejo electoral.



CARGO	INTEGRANTE
CONSEJERA PRESIDENTA	LENNY GABRIELA ALVARADO LÓPEZ
CONSEJERO ELECTORAL	CHRYSTIAN DANIEL BELTRÁN CANTO
CONSEJERA ELECTORAL	MARÍA FABIOLA HUCHIN KANTUN
CONSEJERO ELECTORAL	SANTOS LUCIANO ACOSTA CHABLÉ
CONSEJERA ELECTORAL	CLAUDIA LORENA CAUICH JERÓNIMO
VOCAL SECRETARIO	EDWIN RUBÉN SABIDO MOO
VOCAL DE ORGANIZACIÓN	YARELI VELO RODRÍGUEZ
VOCAL DE CAPACITACIÓN	IRVING MAURICIO GASCA PARTIDA



RESULTADOS DE LA VOTACIÓN



PARTICIPACIÓN CIUDADANA

24.1761%

24.1432%

24.0905%

24.1366%

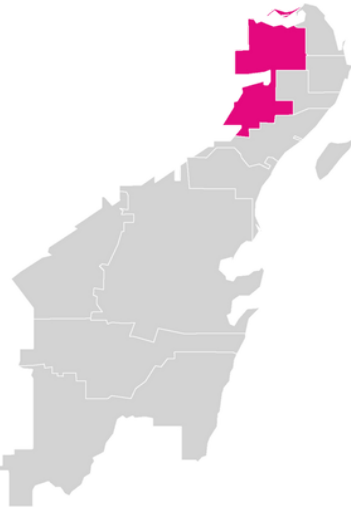


Da clic o escanea el código QR para conocer los resultados de los cómputos oficiales, número de casillas instaladas y más datos de este consejo electoral.



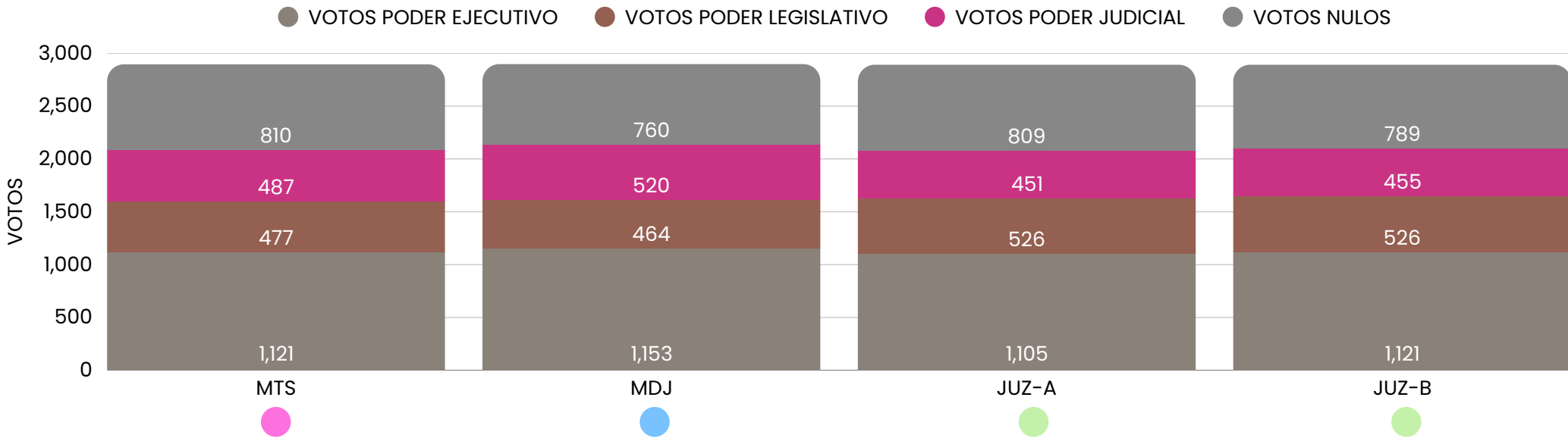
PROCESO ELECTORAL EXTRAORDINARIO
DEL PODER JUDICIAL DEL ESTADO DE QUINTANA ROO 2025

CONSEJO MUNICIPAL 06 LÁZARO CÁRDENAS



CARGO	INTEGRANTE
CONSEJERA PRESIDENTA	LUIS FELIPE PECH PAT
CONSEJERO ELECTORAL	SEVERIANA TAH UUH
CONSEJERA ELECTORAL	DANIEL ALFREDO CAUICH IUIT
CONSEJERO ELECTORAL	MARIELA ROSSELLI ABAN CANUL
CONSEJERA ELECTORAL	JORGE ALBERTO TORAL VALDÉS
VOCAL SECRETARIA	LEYDI MARILYN TAH CAUICH
VOCAL DE ORGANIZACIÓN	GENRRI MICHAEL AVILES CETINA
VOCAL DE CAPACITACIÓN	FERNANDA YARITZEL CASTILLO BUENFIL

RESULTADOS DE LA VOTACIÓN



PARTICIPACIÓN CIUDADANA

11.6111%

11.6191%

11.5951%

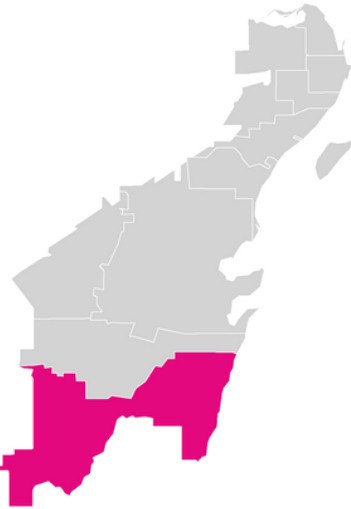
11.5951%



Da clic o escanea el código QR para conocer los resultados de los cómputos oficiales, número de casillas instaladas y más datos de este consejo electoral.

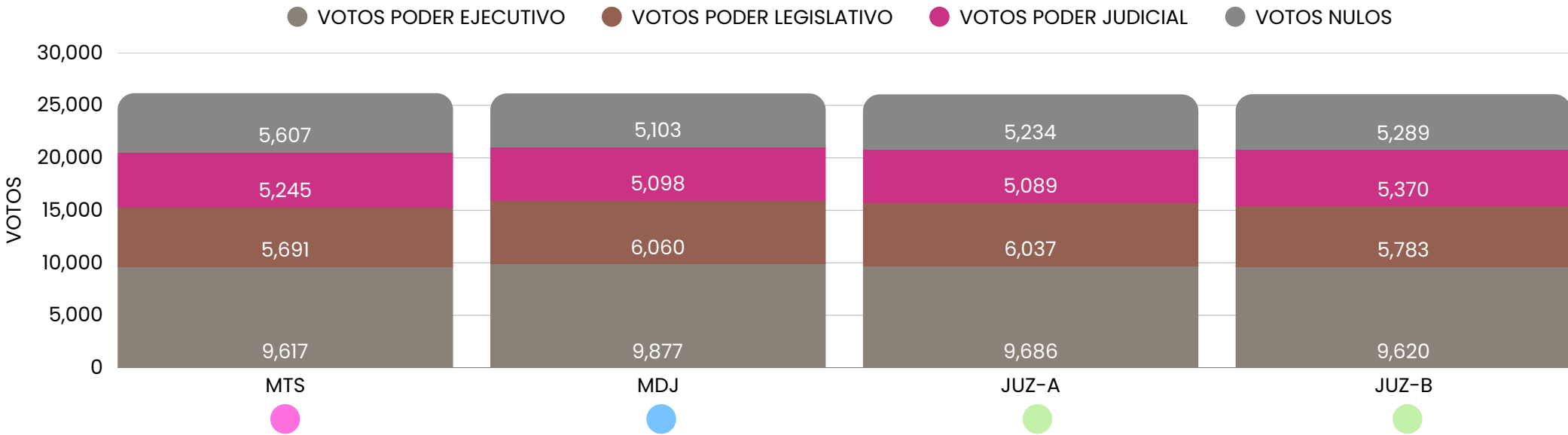


CONSEJO MUNICIPAL 07 OTHÓN P. BLANCO



CARGO	INTEGRANTE
CONSEJERA PRESIDENTA	ANDREA VIRIDIANA AZUETA RODRÍGUEZ
CONSEJERO ELECTORAL	CARLOS ROGELIO SÁNCHEZ CORTEZ
CONSEJERA ELECTORAL	KARINA ADRIANA BOETA PINEDA
CONSEJERO ELECTORAL	MARIO IDELFONSO MONTEJO SARABIA
CONSEJERA ELECTORAL	SVITLANA STEPANENKO RODRÍGUEZ
VOCAL SECRETARIA	ANNA ALICIA GRAU RUZ
VOCAL DE ORGANIZACIÓN	ROMUALDO HERNÁNDEZ ARÉVALO
VOCAL DE CAPACITACIÓN	LIZETZ ALEYSI TOLOZA ARGAEZ

RESULTADOS DE LA VOTACIÓN



PARTICIPACIÓN CIUDADANA

14.2676%

14.2556%

14.2055%

14.2142%

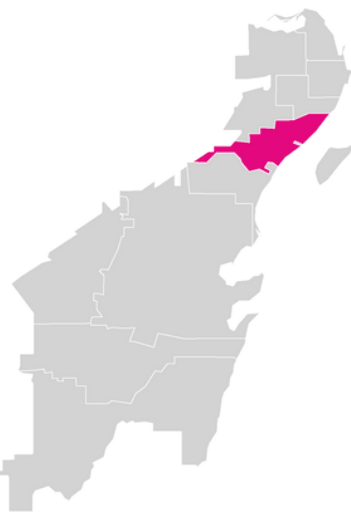


Da clic o escanea el código QR para conocer los resultados de los cómputos oficiales, número de casillas instaladas y más datos de este consejo electoral.



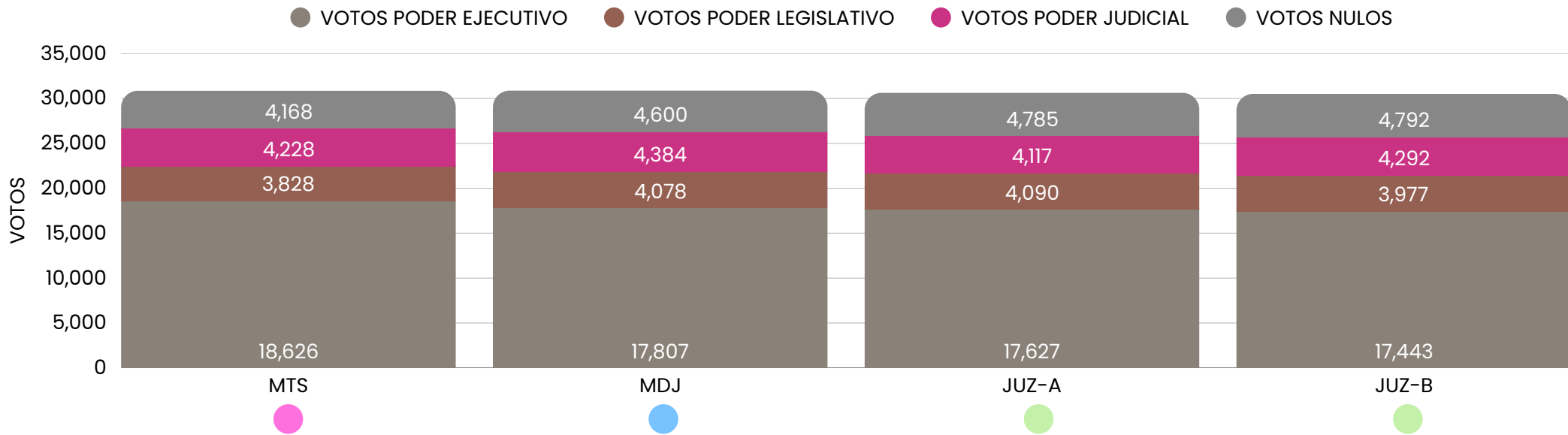
PROCESO ELECTORAL EXTRAORDINARIO
DEL PODER JUDICIAL DEL ESTADO DE QUINTANA ROO 2025

CONSEJO MUNICIPAL 08 PLAYA DEL CARMEN



CARGO	INTEGRANTE
CONSEJERA PRESIDENTA	YESICA DEL CARMEN OVANDO SÁNCHEZ
CONSEJERO ELECTORAL	JOSÉ GUADALUPE TUN CHAN
CONSEJERA ELECTORAL	REYNA ISABEL CASTRO MARROQUÍN
CONSEJERO ELECTORAL	ANTONIO ALFREDO POOL HEREDIA
CONSEJERA ELECTORAL	TANIA RUBÍ CASTILLO LEÓN
VOCAL SECRETARIO	JORGE HUMBERTO MARTÍNEZ MANZANERO
VOCAL DE ORGANIZACIÓN	EDIT GUADALUPE BUENABAD SEGURA
VOCAL DE CAPACITACIÓN	ERICK ALEJANDRO BAUTISTA DELGADO

RESULTADOS DE LA VOTACIÓN



PARTICIPACIÓN CIUDADANA

11.2659%


11.2728%

11.1816%

11.1396%



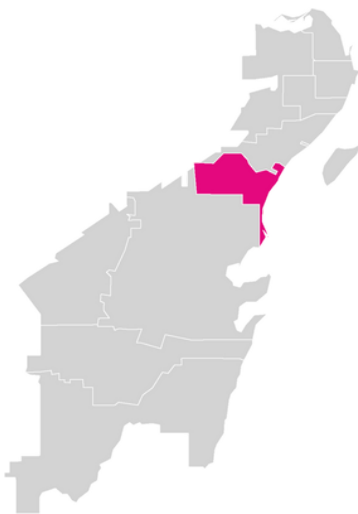
Da clic o escanea el código QR para conocer los resultados de los cómputos oficiales, número de casillas instaladas y más datos de este consejo electoral.



PROCESO ELECTORAL EXTRAORDINARIO
DEL PODER JUDICIAL DEL ESTADO DE QUINTANA ROO 2025

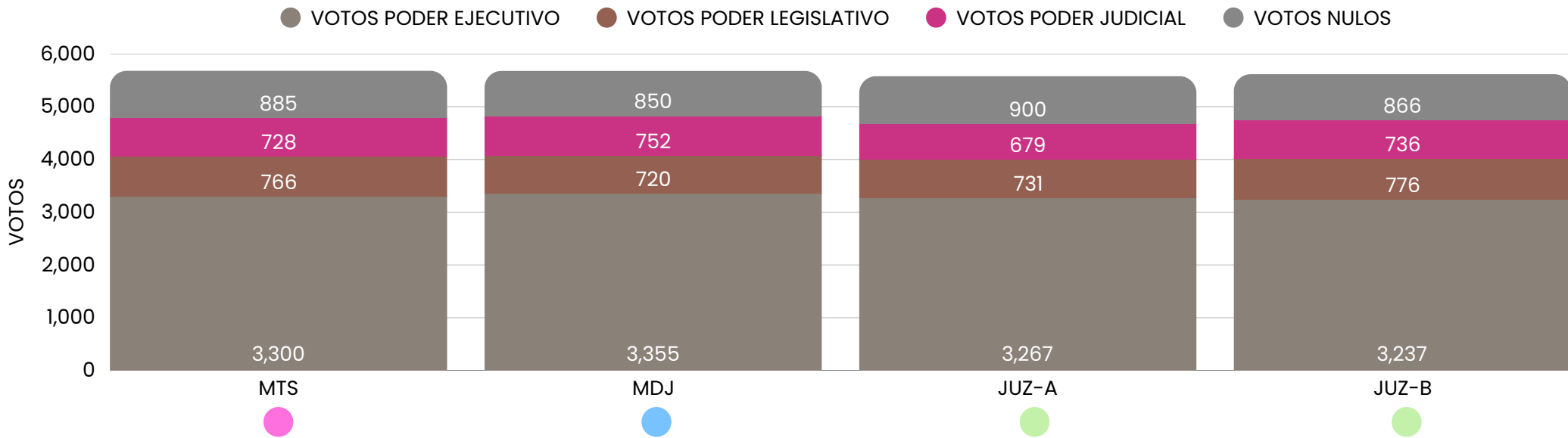


CONSEJO MUNICIPAL 09 TULUM



CARGO	INTEGRANTE
CONSEJERA PRESIDENTA	GABRIELA ORTIZ MARTÍNEZ DE KORES
CONSEJERO ELECTORAL	MAURICIO FERNANDO RODRÍGUEZ RODRÍGUEZ
CONSEJERA ELECTORAL	DALILA CHIMAL RIVAS
CONSEJERO ELECTORAL	MANUEL RODULFO MAGAÑA TEJADA
CONSEJERA ELECTORAL	JULIANA PIEDAD MORA CHIM
VOCAL SECRETARIO	JOSÉ ALBERTO CLARA ALEJANDRO
VOCAL DE ORGANIZACIÓN	LADY LAURA PONDIGO BARRIOS
VOCAL DE CAPACITACIÓN	RODOLFO CANUL QUIJANO

RESULTADOS DE LA VOTACIÓN



PARTICIPACIÓN CIUDADANA

11.5770%

11.5730%

11.3691%

11.4466%

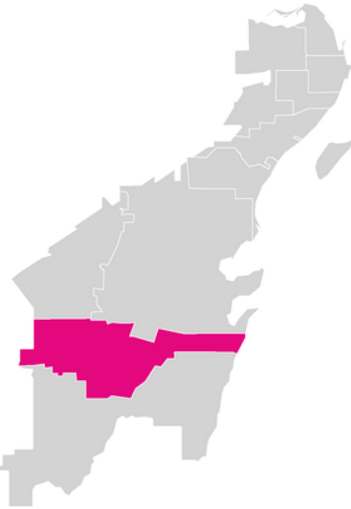


Da clic o escanea el código QR para conocer los resultados de los cómputos oficiales, número de casillas instaladas y más datos de este consejo electoral.



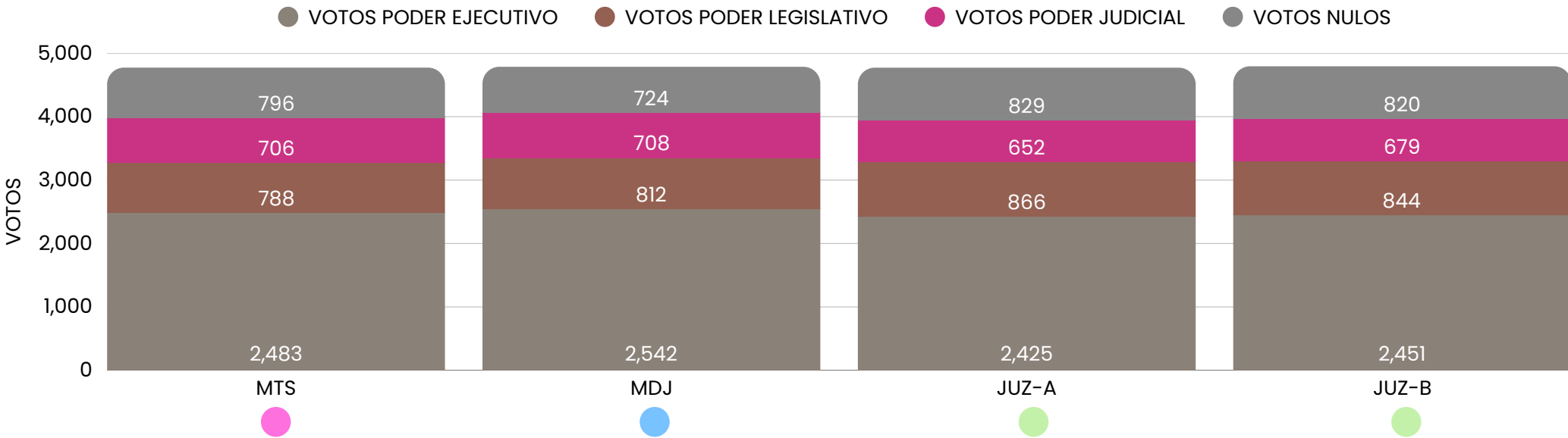
PROCESO ELECTORAL EXTRAORDINARIO
DEL PODER JUDICIAL DEL ESTADO DE QUINTANA ROO 2025

CONSEJO MUNICIPAL 10 BACALAR



CARGO	INTEGRANTE
CONSEJERA PRESIDENTA	HADASA HEFZI BA MANZON CASTILLO
CONSEJERO ELECTORAL	JOSÉ EDUARDO ROMERO FRANCO
CONSEJERA ELECTORAL	WILMA CAHUICH SÁNCHEZ
CONSEJERO ELECTORAL	FELIX JEMUEL CASTILLO YAM
CONSEJERA ELECTORAL	CLAUDIA YADIRA GARCÍA REYNOZA
VOCAL SECRETARIA	JESSICA ESTRELLA LÓPEZ
VOCAL DE ORGANIZACIÓN	MANUEL DE JESÚS GÓMEZ YEH
VOCAL DE CAPACITACIÓN	ASTRID GALAS CAHUICH POOT

RESULTADOS DE LA VOTACIÓN



PARTICIPACIÓN CIUDADANA

13.4213%

13.4578%

13.4184%

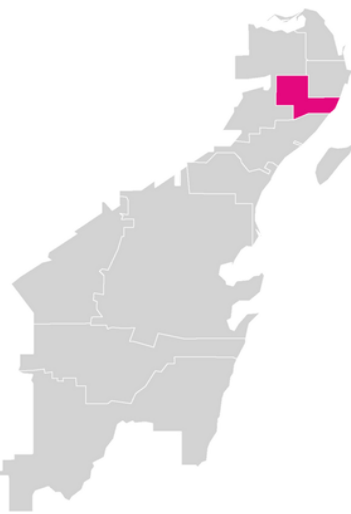
13.4803%



Da clic o escanea el código QR para conocer los resultados de los cómputos oficiales, número de casillas instaladas y más datos de este consejo electoral.

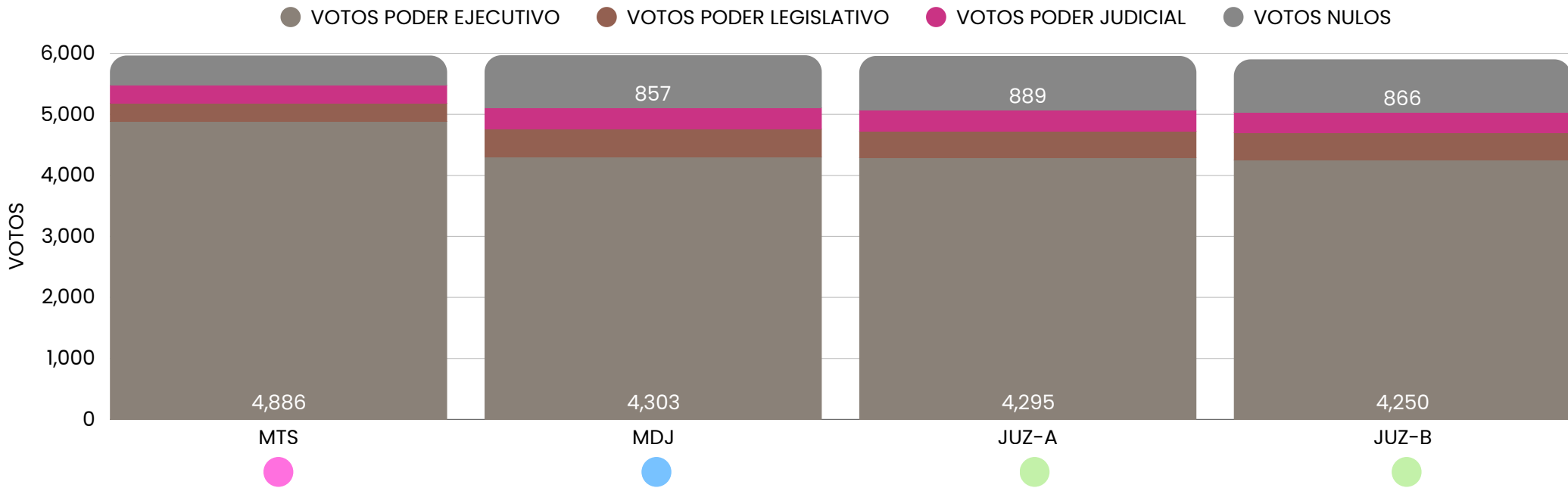


CONSEJO MUNICIPAL 11 PUERTO MORELOS



CARGO	INTEGRANTE
CONSEJERO PRESIDENTO	ADRIÁN SOTELO FRAGOSO
CONSEJERA ELECTORAL	MARÍA LUISA BUITRÓN CONTRERAS
CONSEJERO ELECTORAL	MIGUEL ARMIN GUTIÉRREZ MENA
CONSEJERA ELECTORAL	DULCE GUADALUPE CRUZ MAY
CONSEJERO ELECTORAL	DAVID RICARDO CUPUL CEBALLOS
VOCAL SECRETARIO	JESÚS MARIAN VALLEJO PACHECO
VOCAL DE ORGANIZACIÓN	LUIS ALFREDO VALENTÍN GARCÍA
VOCAL DE CAPACITACIÓN	ESMERALDA JAZMÍN SÁNCHEZ LARA

RESULTADOS DE LA VOTACIÓN



PARTICIPACIÓN CIUDADANA

22.6364%

22.6553%

22.6098%

22.4010%



Da clic o escanea el código QR para conocer los resultados de los cómputos oficiales, número de casillas instaladas y más datos de este consejo electoral.

Conclusiones

A partir del análisis de los datos estadísticos, se desprende que el Proceso Electoral Extraordinario del Poder Judicial del Estado de Quintana Roo 2025 no solo fue un ejercicio democrático sin precedentes, sino que también puso a prueba las autoridades electorales al organizar elecciones inéditas para México. A pesar de tratarse de una elección atípica, atendiendo al mandato constitucional derivado de la reforma electoral publicada el 13 de enero de 2025, el Instituto Electoral de Quintana Roo (IEQROO) en coordinación con el Instituto Nacional Electoral (INE) cumplieron a cabalidad con la encomienda de organizar la elección del Poder Judicial en el Estado.

La información recopilada en el presente documento confirma que el IEQROO logró implementar con éxito los mecanismos necesarios para garantizar una jornada electoral pacífica y ordenada, bajo su responsabilidad de proveer un marco democrático para las elecciones en nuestro Estado.

Los resultados de la votación, detallados a lo largo de este documento, revelan patrones interesantes en la distribución del sufragio que sin duda serán de gran valía para académicos, investigadores, partidos políticos y ciudadanía en general. El número de votos emitidos para cada una de las candidaturas refleja el respaldo diferenciado que recibieron por parte de la ciudadanía. Asimismo, el análisis desagregado a nivel municipal permite identificar áreas de mayor y menor participación, lo que constituye un insumo valioso para futuras estrategias de promoción del voto y educación cívica. La escasa cantidad de incidentes reportados en las casillas son indicadores positivos de la claridad del proceso y de la comprensión de la ciudadanía respecto a las boletas y el procedimiento de votación.

PROCESO ELECTORAL EXTRAORDINARIO DEL PODER JUDICIAL DEL ESTADO DE QUINTANA ROO 2025

En suma, la estadística electoral de este Proceso Electoral Extraordinario del Poder Judicial del Estado de Quintana Roo 2025, se erige como una prueba tangible de la consolidación democrática en Quintana Roo. El éxito de esta jornada sienta un precedente crucial para la futura elección de cargos dentro del Poder Judicial y ofrece una lección fundamental sobre la importancia de la participación ciudadana en la vida institucional del estado. Este documento no es solo una colección de cifras, sino un testimonio del compromiso de la sociedad y sus instituciones con la construcción de un sistema de justicia más transparente y legítimo, cuya base radica en la voluntad popular expresada en las urnas.



